



BANCO CENTRAL EUROPEO
EUROSISTEMA

Nota de prensa

29 de enero de 2025

Evolución monetaria de la zona del euro: diciembre de 2024

- La tasa de crecimiento interanual del [agregado monetario amplio M3](#) se redujo hasta el 3,5% en diciembre de 2024, desde el 3,8 % registrado en noviembre.
- La tasa de crecimiento interanual del [agregado monetario estrecho M1](#), que incluye el efectivo en circulación y los depósitos a la vista, aumentó hasta situarse en el 1,8 % en diciembre, desde el 1,5 % de noviembre.
- La tasa de crecimiento interanual de los [préstamos ajustados otorgados a los hogares](#) registró un aumento y se situó en el 1,1 % en diciembre, frente al 0,9 % observado en noviembre.
- La tasa de crecimiento interanual de los [préstamos ajustados concedidos a las sociedades no financieras](#) se incrementó hasta el 1,5 % en diciembre, desde el 1 % de noviembre.

Componentes del agregado monetario amplio M3

La tasa de crecimiento interanual del agregado monetario amplio M3 se redujo hasta el 3,5 % en diciembre de 2024, desde el 3,8 % registrado en noviembre, situándose, en promedio, en el 3,6 % en el período de tres meses transcurrido hasta diciembre. A continuación se presenta la evolución de los [componentes de M3](#). La tasa de crecimiento interanual del agregado monetario estrecho M1, que incluye el efectivo en circulación y los depósitos a la vista, aumentó hasta situarse en el 1,8 % en diciembre, desde el 1,5 % de noviembre. La tasa de crecimiento interanual de los depósitos a corto plazo distintos de los depósitos a la vista (M2-M1) se redujo hasta el 4,5 % en diciembre, frente al 6,1 % registrado en noviembre. La tasa de crecimiento interanual de los instrumentos negociables

Banco Central Europeo

Dirección General de Comunicación

Sonnemannstrasse 20, 60314 Frankfurt am Main, Alemania

Tel.: +49 69 1344 7455, correo electrónico: media@ecb.europa.eu, sitio web: www.ecb.europa.eu

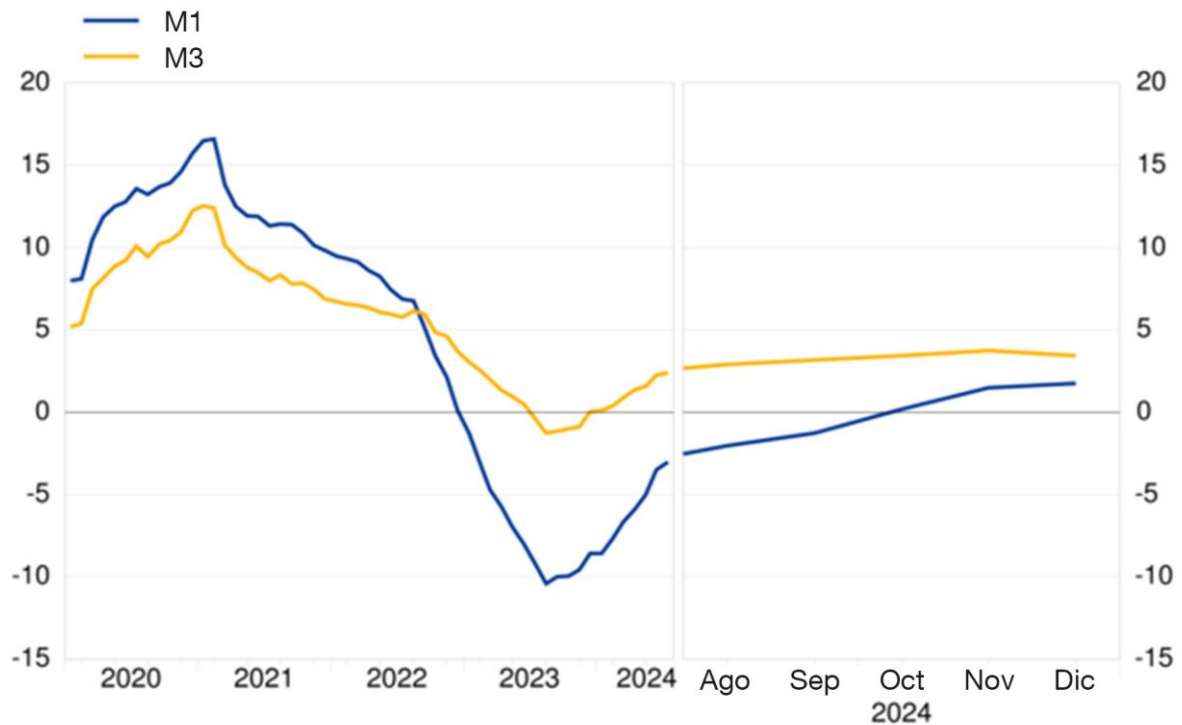
Se permite su reproducción, siempre que se cite la fuente.
Traducción al español: Banco de España.

(M3-M2) registró un descenso y se situó en el 16,3 % en diciembre, desde el 17 % observado el mes anterior.

Gráfico 1

Agregados monetarios

(tasas de crecimiento interanual)



Datos correspondientes a los agregados monetarios

Si se consideran las [contribuciones de los componentes de M3 a la tasa de crecimiento interanual de este agregado monetario](#), la aportación del agregado monetario estrecho M1 fue de 1,1 puntos porcentuales (frente a 1 punto porcentual en noviembre), la de los depósitos a corto plazo distintos de los depósitos a la vista (M2-M1) fue de 1,3 puntos porcentuales (frente a 1,8 puntos porcentuales en el mes anterior) y la de los instrumentos negociables (M3-M2) fue de 1 punto porcentual (igual que en noviembre).

En cuanto a los sectores tenedores de [depósitos incluidos en M3](#), la tasa de crecimiento interanual de los depósitos de los hogares se situó en el 3,5 % en diciembre, sin variación con respecto al mes anterior, mientras que la de los depósitos de las sociedades no financieras se incrementó hasta el 2,9 % en diciembre, desde el 2,3 % observado en noviembre. Por último, la tasa de crecimiento

Banco Central Europeo

Dirección General de Comunicación

Sonnemannstrasse 20, 60314 Frankfurt am Main, Alemania

Tel.: +49 69 1344 7455, correo electrónico: media@ecb.europa.eu, sitio web: www.ecb.europa.eu

Se permite su reproducción, siempre que se cite la fuente.
Traducción al español: Banco de España.

interanual de los depósitos de los fondos de inversión distintos de los fondos del mercado monetario disminuyó hasta situarse en el 7,4 % en diciembre, desde el 7,9 % registrado en el mes precedente.

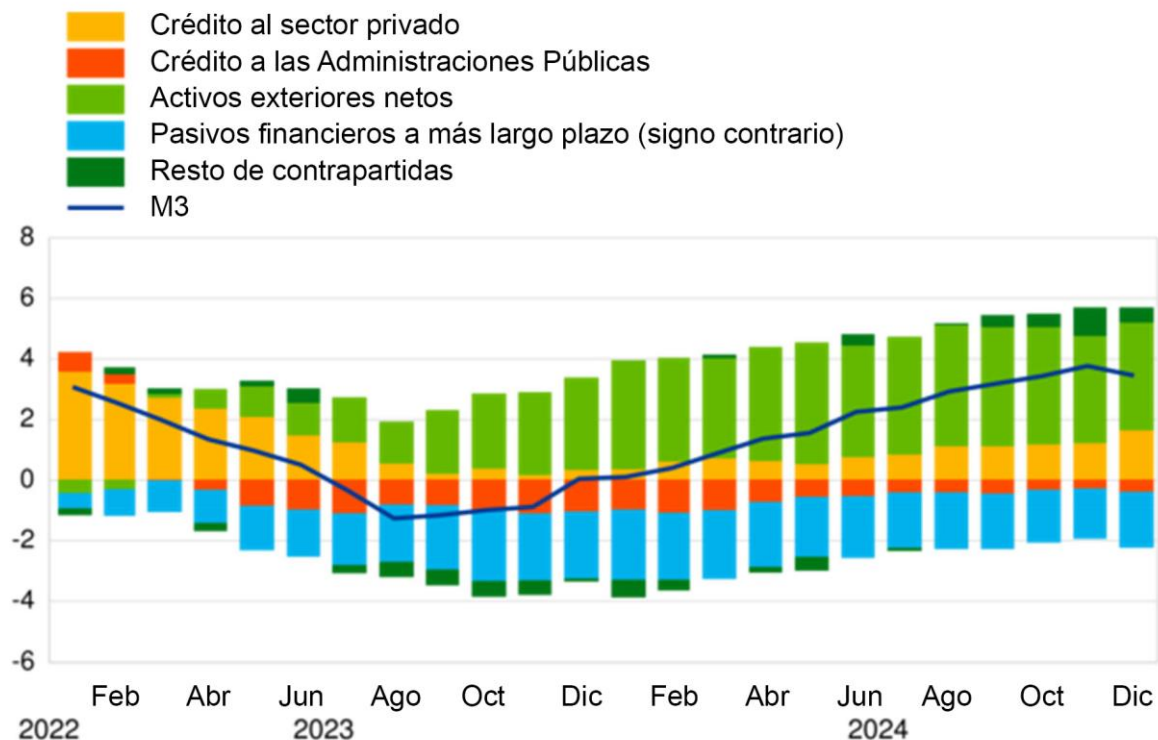
Contrapartidas del agregado monetario amplio M3

La tasa de crecimiento interanual de M3 en diciembre de 2024, como reflejo de las variaciones registradas en las partidas del balance consolidado de las instituciones financieras monetarias (IFM) distintas de M3 ([contrapartidas de M3](#)), puede descomponerse como sigue: la aportación de los activos exteriores netos fue de 3,6 puntos porcentuales (la misma que en noviembre), la de los activos frente al sector privado fue de 1,7 puntos porcentuales (1,2 puntos porcentuales en el mes anterior), la de los activos frente a las Administraciones Públicas fue de -0,4 puntos porcentuales (-0,3 puntos porcentuales en noviembre), la de los pasivos financieros a más largo plazo fue de -1,8 puntos porcentuales (-1,6 puntos porcentuales en el mes precedente) y la del resto de contrapartidas de M3 fue de 0,5 puntos porcentuales (0,9 puntos porcentuales en noviembre).

Gráfico 2

Contribución de las contrapartidas de M3 a la tasa de crecimiento interanual de M3

(puntos porcentuales)



[Datos correspondientes a la contribución de las contrapartidas de M3 a la tasa de crecimiento interanual de M3](#)

Activos frente a residentes en la zona del euro

La tasa de crecimiento interanual del total de [activos frente a residentes en la zona del euro](#) aumentó hasta situarse en el 0,9 % en diciembre de 2024, desde el 0,7 % registrado el mes anterior. La tasa de crecimiento interanual de los [activos frente a las Administraciones Públicas](#) fue del -1 % en diciembre, en comparación con el -0,7 % observado en noviembre, mientras que la de los [activos frente al sector privado](#) se incrementó hasta el 1,7 % en diciembre, frente al 1,3 % registrado en noviembre.

La tasa de crecimiento interanual de los [préstamos ajustados otorgados al sector privado](#) (es decir, ajustados de transferencias de préstamos y centralización nacional de tesorería [*notional cash*])

Banco Central Europeo

Dirección General de Comunicación

Sonnemannstrasse 20, 60314 Frankfurt am Main, Alemania

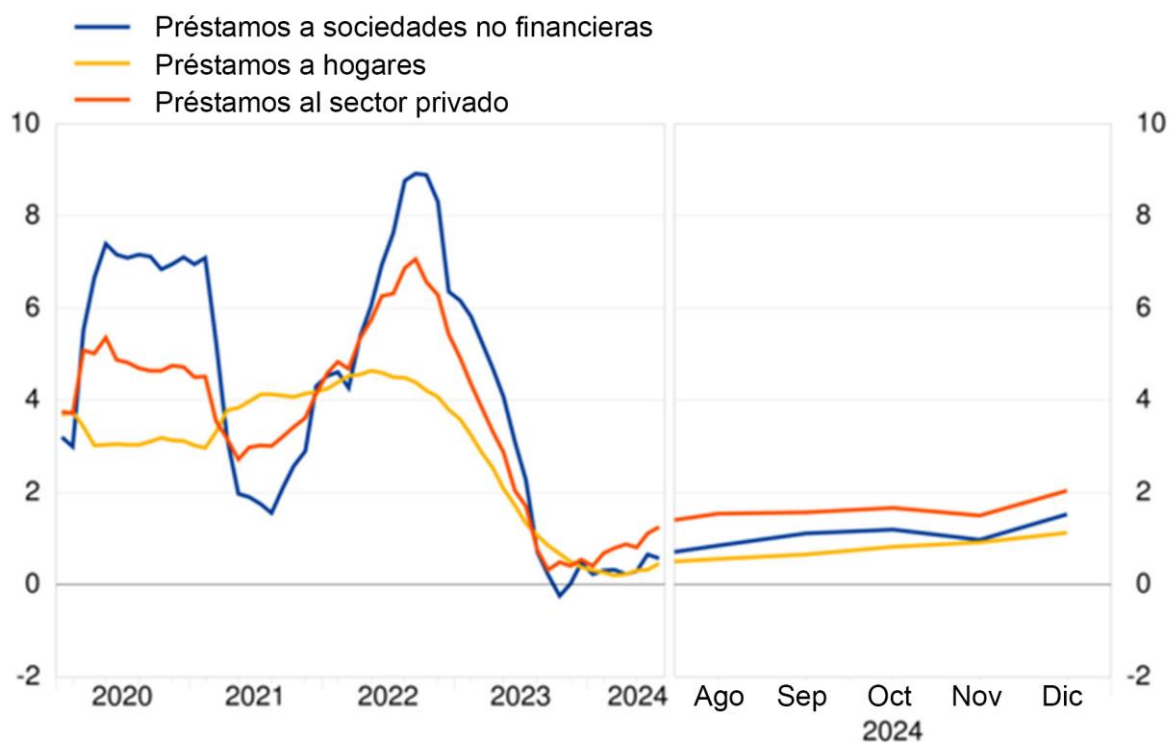
Tel.: +49 69 1344 7455, correo electrónico: media@ecb.europa.eu, sitio web: www.ecb.europa.eu

Se permite su reproducción, siempre que se cite la fuente.
Traducción al español: Banco de España.

pooling) registró un incremento y se situó en el 2 % en diciembre, desde el 1,5 % observado en noviembre. Entre los sectores prestatarios, la tasa de crecimiento interanual de los [préstamos ajustados otorgados a los hogares](#) aumentó hasta el 1,1 % en diciembre, frente al 0,9 % de noviembre, al tiempo que la de los [préstamos ajustados concedidos a las sociedades no financieras](#) se incrementó hasta el 1,5 % en diciembre, desde el 1 % registrado en el mes anterior.

Gráfico 3
Préstamos ajustados otorgados al sector privado

(tasas de crecimiento interanual)



[Datos correspondientes a los préstamos ajustados otorgados al sector privado](#)

Notas:

- Los datos que figuran en esta nota de prensa están desestacionalizados y ajustados de efectos calendario de fin de mes, salvo indicación de lo contrario.

- «Sector privado» se refiere a los sectores institucionales distintos de las IFM de la zona del euro, excluidas las Administraciones Públicas.
- Los hipervínculos llevan a datos que posteriormente pueden cambiar debido a las revisiones. Las cifras que aparecen en los cuadros del anexo muestran los datos en el momento de publicación de esta nota.