



BANCO CENTRAL EUROPEO

EUROSISTEMA

## Nota de prensa

19 de noviembre de 2024

# Balanza de pagos de la zona del euro: septiembre de 2024

- En septiembre de 2024, la balanza por [cuenta corriente](#) registró un superávit de 37 mm de euros, superior a los 35 mm de euros del mes anterior.
- En términos acumulados de doce meses, el superávit de la balanza por [cuenta corriente](#) fue de 425 mm de euros (2,8 % del PIB de la zona del euro) en septiembre de 2024, lo que representa un aumento con respecto a los 182 mm de euros (1,3 %) contabilizados un año antes.
- En la [cuenta financiera](#), en términos acumulados de doce meses hasta septiembre de 2024, los residentes en la zona del euro realizaron adquisiciones netas de valores de inversión de cartera de fuera de la zona por un importe total de 551 mm de euros, y las adquisiciones netas de valores de inversión de cartera de la zona del euro efectuadas por no residentes se cifraron en 686 mm de euros.

### Banco Central Europeo

Dirección General de Comunicación

Sonnemannstrasse 20, 60314 Frankfurt am Main, Alemania

Tel.: +49 69 1344 7455, correo electrónico: [media@ecb.europa.eu](mailto:media@ecb.europa.eu), sitio web: [www.ecb.europa.eu](http://www.ecb.europa.eu)

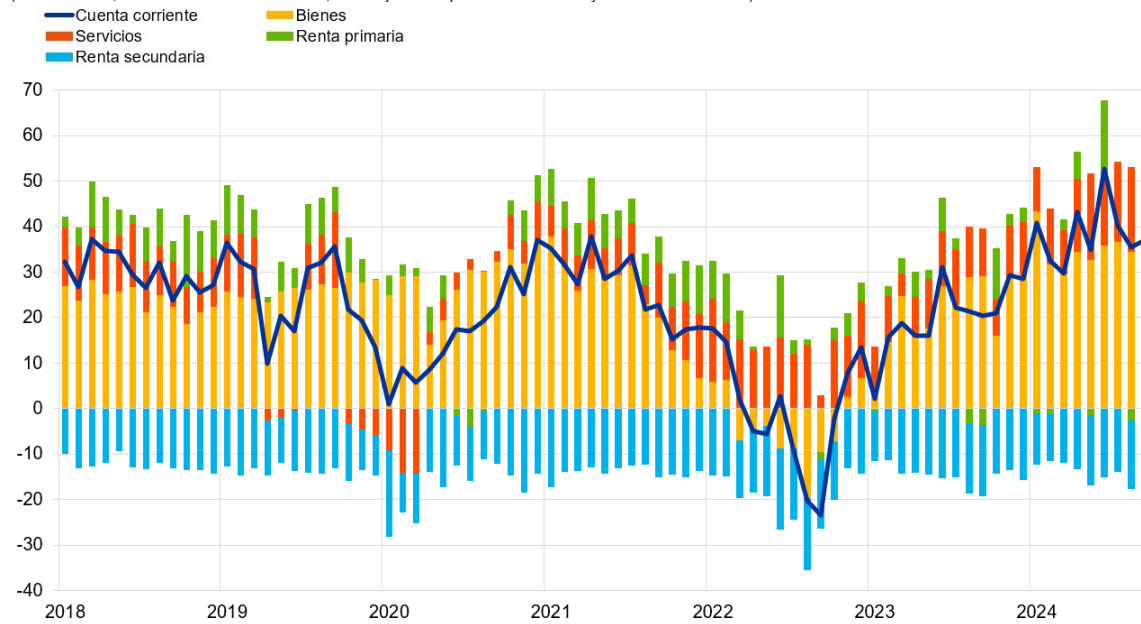
Se permite su reproducción, siempre que se cite la fuente.

Traducción al español: Banco de España.

## Gráfico 1

### Balanza por cuenta corriente de la zona del euro

(mm de euros, salvo indicación en contrario; datos ajustados por días laborables y desestacionalizados)



Fuente: BCE.

La balanza por *cuenta corriente* de la zona del euro arrojó un superávit de 37 mm de euros en septiembre de 2024, lo que representa un incremento de 2 mm de euros con respecto al mes anterior (gráfico 1 y cuadro 1). Se registraron superávits en las balanzas de *bienes* (33 mm de euros), *servicios* (16 mm de euros) y *renta primaria* (2 mm de euros), y un déficit en la *renta secundaria* (14 mm de euros).

#### Banco Central Europeo

Dirección General de Comunicación

Sonnemannstrasse 20, 60314 Frankfurt am Main, Alemania

Tel.: +49 69 1344 7455, correo electrónico: [media@ecb.europa.eu](mailto:media@ecb.europa.eu), sitio web: [www.ecb.europa.eu](http://www.ecb.europa.eu)

Se permite su reproducción, siempre que se cite la fuente.

Traducción al español: Banco de España.

**Cuadro 1**

## Cuenta corriente de la zona del euro

(mm de euros, salvo indicación en contrario; transacciones; datos ajustados por días laborables y desestacionalizados)

		Cifras acumuladas de 12 meses				Sep 2023	Ago 2024	Sep 2024
		Septiembre 2023		Septiembre 2024				
		% del PIB		% del PIB				
<b>Cuenta corriente</b>	Saldo	182	1,3%	425	2,8%	20	35	37
	Ingresos	5.658	39,2%	5.819	38,9%	479	500	491
	Pagos	5.476	38,0%	5.394	36,1%	458	465	454
<b>Bienes</b>	Saldo	185	1,3%	385	2,6%	29	34	33
	Ingresos (exportaciones)	2.868	19,9%	2.839	19,0%	236	242	240
	Pagos (importaciones)	2.682	18,6%	2.453	16,4%	207	208	207
<b>Servicios</b>	Saldo	137	0,9%	167	1,1%	11	19	16
	Ingresos (exportaciones)	1.372	9,5%	1.486	9,9%	117	131	123
	Pagos (importaciones)	1.235	8,6%	1.320	8,8%	107	112	107
<b>Renta primaria</b>	Saldo	27	0,2%	37	0,2%	-4	-3	2
	Ingresos	1.239	8,6%	1.308	8,7%	111	113	113
	Pagos	1.212	8,4%	1.271	8,5%	115	115	111
<b>Renta secundaria</b>	Saldo	-167	-1,2%	-164	-1,1%	-16	-15	-14
	Ingresos	180	1,2%	186	1,2%	14	15	14
	Pagos	347	2,4%	350	2,3%	30	30	28

Fuente: BCE.

Notas: Pueden producirse discrepancias entre los totales y sus componentes, debido al redondeo.

**Datos sobre la balanza por cuenta corriente de la zona del euro**

En términos acumulados de doce meses, la balanza por *cuenta corriente* aumentó su superávit hasta la cifra de 425 mm de euros (2,8 % del PIB de la zona del euro) en septiembre de 2024, frente al superávit de 182 mm de euros (1,3 % del PIB de la zona del euro) contabilizado un año antes. Este aumento estuvo impulsado fundamentalmente por el incremento del superávit de los *bienes* (de 185 mm de euros a 385 mm de euros) y, en menor medida, por el mayor superávit de los *servicios* (de 137 mm de euros a 167 mm de euros) y de la *renta primaria* (de 27 mm de euros a 37 mm de euros). El déficit de la *renta secundaria* se mantuvo prácticamente estable (con una ligera reducción de 167 mm de euros a 164 mm de euros).

**Banco Central Europeo**

Dirección General de Comunicación

Sonnemannstrasse 20, 60314 Frankfurt am Main, Alemania

Tel.: +49 69 1344 7455, correo electrónico: [media@ecb.europa.eu](mailto:media@ecb.europa.eu), sitio web: [www.ecb.europa.eu](http://www.ecb.europa.eu)

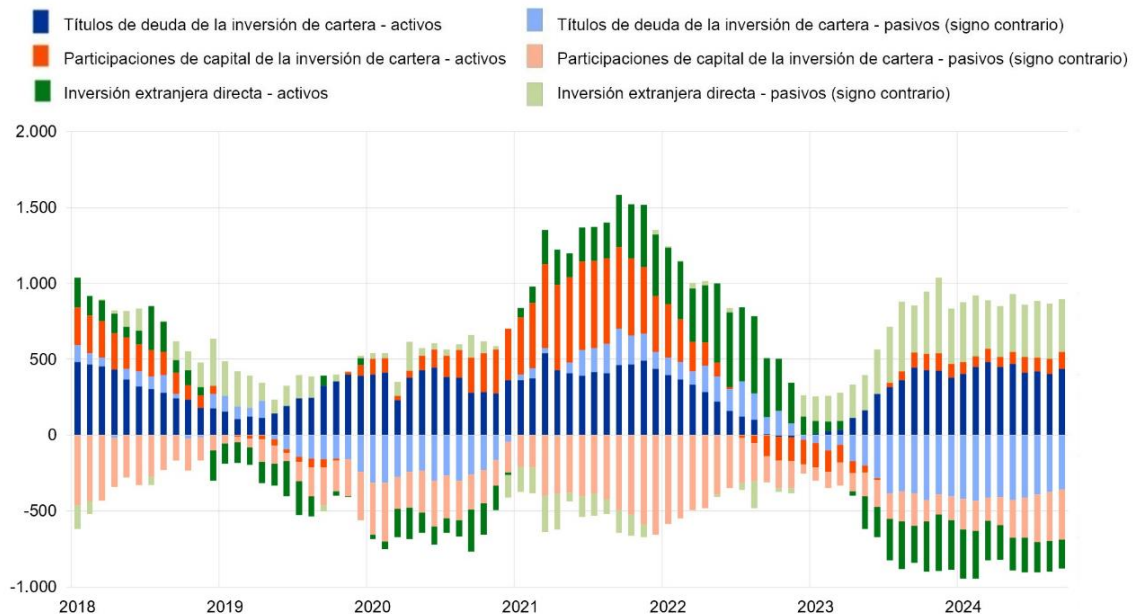
Se permite su reproducción, siempre que se cite la fuente.

Traducción al español: Banco de España.

## Gráfico 2

### Partidas seleccionadas de la cuenta financiera de la zona del euro

(mm de euros; cifras acumuladas de doce meses)



Fuente: BCE.

Notas: Para los activos, una cifra positiva (negativa) indica adquisiciones (disminuciones) netas de instrumentos de fuera de la zona del euro por parte de inversores de la zona del euro. En los pasivos, una cifra positiva (negativa) indica disminuciones (adquisiciones) netas de instrumentos de la zona del euro por parte de inversores no residentes en la zona.

En la *inversión directa*, las desinversiones netas en activos de fuera de la zona del euro por parte de residentes en la zona ascendieron a 189 mm de euros en septiembre de 2024, frente a los 244 mm de euros contabilizados un año antes, en términos acumulados de doce meses (gráfico 2 y cuadro 2). Las desinversiones netas en activos de la zona del euro realizadas por no residentes se cifraron en 346 mm de euros en septiembre de 2024, tras unas desinversiones netas por importe de 310 mm de euros contabilizadas un año antes, también en términos acumulados de doce meses.

En cuanto a la *inversión de cartera*, las *participaciones de capital* de fuera de la zona del euro en manos de residentes en la zona registraron un incremento neto de 113 mm de euros en septiembre de 2024, frente a los 101 mm de euros contabilizados un año antes, en términos acumulados de doce meses. En el mismo período, los títulos de deuda de fuera de la zona del euro en poder de residentes en la zona aumentaron, en términos netos, en 438 mm de euros, frente a los 444 mm de euros registrados un año antes. Los no residentes incrementaron sus adquisiciones netas de *participaciones de capital* de la zona del euro hasta los 332 mm de euros en septiembre de 2024, tras un importe de 216 mm de euros en septiembre de 2023, también en términos acumulados de doce meses. Durante el mismo período, los *títulos de deuda* de la zona del euro en poder de no residentes

#### Banco Central Europeo

Dirección General de Comunicación

Sonnemannstrasse 20, 60314 Frankfurt am Main, Alemania

Tel.: +49 69 1344 7455, correo electrónico: [media@ecb.europa.eu](mailto:media@ecb.europa.eu), sitio web: [www.ecb.europa.eu](http://www.ecb.europa.eu)

Se permite su reproducción, siempre que se cite la fuente.

Traducción al español: Banco de España.

registraron un aumento neto de 354 mm de euros, frente a los 381 mm de euros contabilizados un año antes.

## Cuadro 2

### Cuenta financiera de la zona del euro

(mm de euros, salvo indicación en contrario; transacciones; datos sin desestacionalizar ni ajustar por días laborables)

	Cifras acumuladas de 12 meses					
	Septiembre 2023			Septiembre 2024		
	Saldo	Activos	Pasivos	Saldo	Activos	Pasivos
<b>Cuenta financiera</b>	262	209	-53	521	855	334
<b>Inversión directa</b>	65	-244	-310	157	-189	-346
<b>Inversión de cartera</b>	-52	545	597	-135	551	686
Participaciones de capital	-115	101	216	-219	113	332
Títulos de deuda	63	444	381	84	438	354
<b>Derivados financieros (neto)</b>	2	2	-	40	40	-
<b>Otra inversión</b>	256	-84	-340	452	446	-6
Eurosistema	231	-20	-251	104	8	-96
Otras IFM	72	16	-56	446	366	-80
Administraciones Públicas	17	14	-3	-29	4	32
Otros sectores residentes	-65	-93	-29	-69	68	137
<b>Activos de reserva</b>	-10	-10	-	7	7	-

Fuente: BCE.

Notas: La disminución de los activos y los pasivos se expresa con signo negativo (-). Los derivados financieros netos se contabilizan en los activos. «IFM» corresponde a instituciones financieras monetarias. Pueden producirse discrepancias entre los totales y sus componentes, debido al redondeo.

### [Datos sobre la cuenta financiera de la zona del euro](#)

Por lo que se refiere a la *otra inversión*, en términos acumulados de doce meses, los residentes en la zona del euro registraron adquisiciones netas de activos de fuera de la zona por valor de 446 mm de euros en septiembre de 2024 (frente a una disminución neta de 84 mm de euros un año antes), mientras que la reducción neta de sus pasivos se cifró en 6 mm de euros (frente al importe de 340 mm de euros contabilizado un año antes).

#### Banco Central Europeo

Dirección General de Comunicación

Sonnemannstrasse 20, 60314 Frankfurt am Main, Alemania

Tel.: +49 69 1344 7455, correo electrónico: [media@ecb.europa.eu](mailto:media@ecb.europa.eu), sitio web: [www.ecb.europa.eu](http://www.ecb.europa.eu)

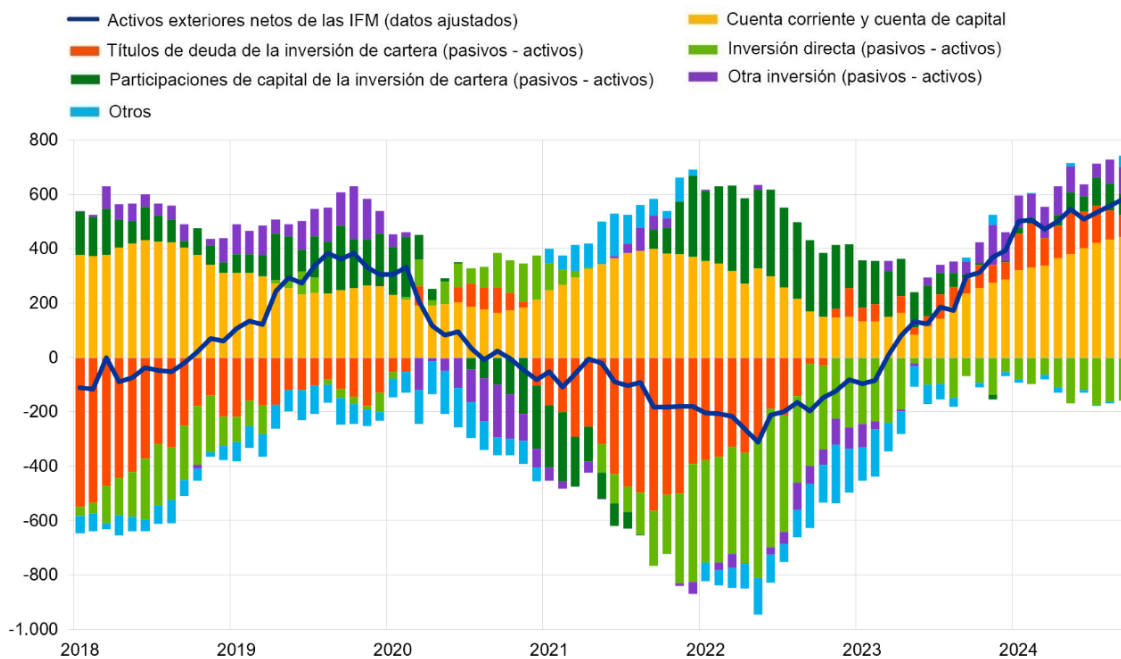
Se permite su reproducción, siempre que se cite la fuente.

Traducción al español: Banco de España.

## Gráfico 3

## Presentación monetaria de la balanza de pagos

(mm de euros; cifras acumuladas de doce meses)



Fuente: BCE.

Notas: Los «activos exteriores netos de las IFM (datos ajustados)» incorporan, además de la información recogida en las estadísticas relativas a las partidas del balance consolidado de las IFM, información de balanza de pagos sobre los pasivos a largo plazo de las IFM en manos de no residentes. Las transacciones de la balanza de pagos se refieren únicamente a transacciones de residentes en la zona del euro distintos de IFM. Las transacciones financieras se muestran como pasivos menos activos. «Otros» incluye *derivados financieros* y discrepancias estadísticas.

De acuerdo con la presentación monetaria de la balanza de pagos (gráfico 3), los *activos exteriores netos (datos ajustados)* de las IFM de la zona del euro aumentaron en 582 mm de euros en septiembre de 2024, en términos acumulados de doce meses. Este aumento estuvo impulsado principalmente por el superávit de las *cuentas corriente y de capital*, y, en menor medida, por las entradas netas en forma de *títulos de deuda de la inversión de cartera*, *participaciones de capital de la inversión de cartera*, *otra inversión* y *otros flujos* de los sectores distintos de IFM de la zona del euro. Esta dinámica se vio contrarrestada, en parte, por las salidas netas de la *inversión directa* de los sectores distintos de IFM de la zona del euro.

En septiembre de 2024, la posición de los *activos de reserva* del Eurosistema se incrementó hasta situarse en 1.318,9 mm de euros, frente a los 1.288,4 mm de euros registrados el mes anterior (cuadro 3). Este incremento se debió fundamentalmente a las variaciones positivas de los precios (30,7 mm de euros), como consecuencia, en su mayor parte, de la subida del precio del oro y, en menor medida, de las adquisiciones netas de activos (2,4 mm de euros). Esta evolución se vio compensada parcialmente por las variaciones negativas de los tipos de cambio (2,6 mm de euros).

## Banco Central Europeo

Dirección General de Comunicación

Sonnemannstrasse 20, 60314 Frankfurt am Main, Alemania

Tel.: +49 69 1344 7455, correo electrónico: [media@ecb.europa.eu](mailto:media@ecb.europa.eu), sitio web: [www.ecb.europa.eu](http://www.ecb.europa.eu)

Se permite su reproducción, siempre que se cite la fuente.

Traducción al español: Banco de España.

### Cuadro 3

#### Activos de reserva de la zona del euro

(mm de euros, saldos vivos a fin de período; flujos durante el período; datos sin desestacionalizar ni ajustar por días laborables)

	Agosto 2024	Septiembre 2024			
	Saldos vivos	Transacciones	Variaciones de los tipos de cambio	Variaciones de los precios de los activos	Saldos vivos
<b>Activos de reserva</b>	<b>1.288,4</b>	<b>2,4</b>	<b>-2,6</b>	<b>30,7</b>	<b>1.318,9</b>
Oro monetario	787,3	0,0	-	29,8	817,1
Derechos especiales de giro	185,8	0,2	-0,5	-	185,4
Posición de reserva en el FMI	32,5	0,3	-0,1	-	32,7
Otros activos de reserva	282,8	1,9	-2,0	0,9	283,7

Fuente: BCE.

Notas: «Otros activos de reserva» incluye efectivo y depósitos, valores, derivados financieros (neto) y otros activos. Pueden producirse discrepancias entre los totales y sus componentes, debido al redondeo.

#### [Datos sobre los activos de reserva de la zona del euro](#)

#### Revisiones de los datos

Esta nota de prensa incorpora revisiones de los datos correspondientes a julio y a agosto de 2024. Estas revisiones no han alterado de forma significativa las cifras publicadas con anterioridad.

#### Próximas notas de prensa:

- Balanza de pagos mensual: 19 de diciembre de 2024 (datos de referencia hasta octubre de 2024).
- Balanza de pagos trimestral: 13 de enero de 2025 (datos de referencia hasta el tercer trimestre de 2024).

**Persona de contacto para consultas de los medios de comunicación: Nicos Keranis,**  
tel.: +49 69 1344 5482.

#### Notas

- Los datos relativos a la cuenta corriente siempre están desestacionalizados y ajustados por días laborables, salvo indicación en contrario, mientras que los referidos a las cuentas de capital y financiera son datos sin desestacionalizar ni ajustar por días laborables.

#### Banco Central Europeo

Dirección General de Comunicación

Sonnemannstrasse 20, 60314 Frankfurt am Main, Alemania

Tel.: +49 69 1344 7455, correo electrónico: [media@ecb.europa.eu](mailto:media@ecb.europa.eu), sitio web: [www.ecb.europa.eu](http://www.ecb.europa.eu)

Se permite su reproducción, siempre que se cite la fuente.

Traducción al español: Banco de España.

## Nota de prensa / 19 de noviembre de 2024

Balanza de pagos de la zona del euro: septiembre de 2024

- Los hipervínculos que figuran en esta nota de prensa llevan a datos que pueden cambiar posteriormente debido a las revisiones.

### **Banco Central Europeo**

Dirección General de Comunicación

Sonnemannstrasse 20, 60314 Frankfurt am Main, Alemania

Tel.: +49 69 1344 7455, correo electrónico: [media@ecb.europa.eu](mailto:media@ecb.europa.eu), sitio web: [www.ecb.europa.eu](http://www.ecb.europa.eu)

Se permite su reproducción, siempre que se cite la fuente.

Traducción al español: Banco de España.